



DEINE KONFIGURATION (WVBDVTT)

CaraBus 600 MQ

TECHNISCHE DATEN

GRUNDAUSSTATTUNG

| | |
|---|--------------|
| Gesamtlänge (cm) | 599 cm |
| Breite (außen/innen) (cm) | 205 / 187 cm |
| Höhe (außen/innen) (cm) | 258 / 190 cm |
| Masse des leeren Fahrzeugs (Basismodell mit Sonderausstattung aber ohne die Grundausstattung) (kg) | 2.572 kg |
| Masse des Fahrzeugs in fahrbereitem Zustand (Basismodell ohne Sonderausstattung aber mit Grundausstattung) (kg) | 2.740 kg |
| Tatsächliche Fahrzeugmasse (Basismodell mit Sonderausstattung sowie Grundausstattung) (kg) | 2.983 kg |
| Technisch zulässige Gesamtmasse (kg) | 3.500 kg |
| Maximale Zulademöglichkeit (kg) | 517 kg |
| Anhängelast (kg) | 2.500 kg |
| Radstand (cm) | 4.035 cm |
| Reifengröße | 225/75R16CP |
| Felgengröße | 6J x 15 |
| Zulässige Personenzahl im Fahrbetrieb | 4 |
| Schlafplätze | 5 |
| Maximale Anzahl an möglichen Schlafplätzen | 5 |
| Automatische Drei-Punkt-Gurte, höhenverstellbar | 2 |
| Maximale Anzahl an möglichen gurtgesicherten Sitzplätzen | 4 |

AUFBAU

| | |
|-------------------------------|-------|
| Anzahl Ausstellfenster rundum | 4 |
| Wandstärke Boden | 25 mm |

WOHNRAUM

| | |
|--|------------------|
| Drei-Punkt-Gurte in Fahrtrichtung | 2 |
| Bettenmaße Hubbett (cm) | - |
| Bettenmaße Hochdachbett EasySlide (cm) | - |
| Bettenmaße Sitzgruppe (cm) | 180 x 70 cm |
| Bettenmaße Gästebett, optional (cm) | 180 x 70 |
| Bettenmaße Heck (cm) | 194 x 152/140 cm |

WASSER

| | |
|-----------------------------|-------|
| Abwasservolumen (Liter) | 90 l |
| Frischwasservolumen (Liter) | 102 l |
| Frischwasservolumen (Liter) | - |

Weitere Informationen

<https://weinsberg.com/>

SEITE 1 / 5

WEINSBERG

Dein Urlaub!

KÜCHE

Kühlschrank (Liter)

95 l

ELEKTROVERSORGUNG

Wohnraumbatterie (Ah)

95 Ah

SERIENAUSSTATTUNG

Motorisierung / Antrieb / Getriebe / Auflastung

6-Gang-Schaltgetriebe

Chassis / Fahrwerk / Klimatisierung / Multimedia / Transportsysteme

Hinter-/Vorderachsstabilisator

Scheibenbremsen

Linkslenker

Chassis Uni-Lackierungen: Weiß

Frontstoßfänger genarbt, unlackiert grau

Stahlfelgen

Fahrerairbag

Höhenverstellung Fahrersitz

Cupholder in der Mittelkonsole

Hochwertige Passform-Sitzbezüge für Fahrer-/Beifahrersitz im WEINSBERG Wohnwelt-Design

ESP

Hill Holder (Berganfahrhilfe)

ABS

Servolenkung

Elektronische Wegfahrsperr

Tagfahrlicht in Serienscheinwerfer

Ersatzrad

Kraftstofftank 75 Liter

Fahrzeugschlüssel mit Fernbedienung zur Ver- und Entriegelung der Fahrerhaustüren

Elektrische Fensterheber (Fahrer- und Beifahrertür)

Radiovorbereitung inkl. 2 Lautsprecher im Wohnraum

Verzurrösen im Boden

Serviceklappen / Garagentüren

Serviceklappe-WC mit magnetischer Haltefunktion an Karosserie

Großer variabler Stauraum im Heck

Gaskasten für Gasflaschenvorrat 2 x 11 kg

Fenster / Dachhauben / Belüftung

Fenster mit Sicherheitsverriegelung

Dachhaube 40 cm x 40 cm mit Insektenschutz und Verdunklung, klar (Bug)

2 Fenster an Hecktüren

Materialien / Fahrzeuggrafik

Kältebrückenoptimierte Isolation

Weitere Informationen

<https://weinsberg.com/>

SEITE 2 / 5

WEINSBERG
Dein Urlaub!

Seitenwand- und Deckenisolierung in PE-Schaum

Bodenplatte in Sandwichbauweise inkl. EPS Integralisolierung, Pappelsperholz und PVC-Belag

Seitenwände mit atmungsaktiver Stoffbespannung

Temperierter Zwischenboden in der Dinettensitzgruppe

Möbel / Oberflächen

Möbeldekor: Tiberino

Möbelbau in Vollkorpusbauweise mit Dübeltechnik

Schubladen mit Vollauszug und Rollenführung

Möbelklappen in Weiß/Absatzdekor

Wohnen / Schlafen / Polster und Stoffe

Dinettensitzbank mit integrierter Heizung

EasyEntry Tisch mit freiem Dinettzugang (Wandkonsole)

Komfort-Funktion für Dinettensitzbank

Schaummatratzen mit Holzlattenrost

Umbaumöglichkeit zum Bett (Notbett: Sitzgruppe, Tisch mit Polster, gedrehter Fahrersitz)

Polsterauswahl: Turin

Küche / Bad

Kocher-Spülen-Kombination inkl. 2-Flammen-Kocher mit elektrischer Brennerzündung und geteilter Glasabdeckung

Energieeffizienter Kompressor-Kühlschrank 95 Liter mit 12,8 Liter Frosterfach und externer schallgedämmter Kompressoreinheit

Ergonomischer Toilettenraum mit großzügigen Stau-/Ablageflächen, integrierter Dusche und entnehmbarem Duschvorhang, Deckenhalterung für Brausekopf

WC-Entsorgungstunnel mit Vollverkleidung

Duschwanne mit Sanddünenhaptik

Kassetten-Toilette Dometic drehbar

Heizung / Klima / Gasversorgung / Wasserversorgung

Gasschlauch Ausführung D/AT/ES/FI/BE/IT/NL/DK

Gasregler Ausführung D/AT/ES/FI/BE/IT/NL/DK

Umluftanlage 12V

Heizung Truma Combi 4

Wasserversorgung mit Tauchpumpe

Warmwasserversorgung mit Einhebel-Mischbatterie

Wasserleitungen mit Umluftschlauch verlegt

Elektro / Multimedia / Sicherheit

Zuschalt-/Trennautomatik für Starter- und Aufbauatterie

Elektr. Ladeautomat für Aufbau- / Fahrzeugbatterie

CEE-Außenanschluss für 230V mit Sicherungsautomat

FI-Schutzschalter

LED-Bord-Control-Panel mit Angabe aller wichtigen Funktionen

Ladebooster für Aufbauatterie

230V SCHUKO-Steckdosen Variante „D/AT/ES/FI/BE/IT/NL/DK/SE“

LED-Beleuchtung Wohnraum (Ausnahme: Einstiegsleuchte + Gepäckraum)

Fahrzeugdokumente

Bedienanleitung (deutsch)

Weitere Informationen

<https://weinsberg.com/>

SEITE 3 / 5


WEINSBERG
Dein Urlaub!

Zubehör

Dichtigkeitsgarantie 10 Jahre

DEINE ANGEWÄHLTE SONDERAUSSTATTUNG

Motorisierung / Antrieb / Getriebe / Auflastung

| Art. Nr. | | Gewicht | Preis |
|----------|--|---------|---|
| 203022 | Fiat Ducato 3.500 kg; 2,3 l 140 Multijet; Frontantrieb, Euro 6d-Temp (103 kW/140 PS) | |  inkl. 19% NoVA |


Chassis / Fahrwerk / Klimatisierung / Multimedia / Transportsysteme

| Art. Nr. | | Gewicht | Preis |
|----------|--|---------|---|
| 202132 | 16" Bereifung | |  inkl. 19% NoVA |
| 201787 | Traktionshilfe „Traction Plus“, inklusive Bergabfahrhilfe | |  inkl. 19% NoVA |
| 202416 | Alarmanlage Fiat inkl. Schlüssel mit Funkfernbedienung (2 Stück) | +3 kg |  inkl. 19% NoVA |

PAKETE

| Art. Nr. | | Gewicht | Preis |
|----------|----------------------------|---------|---|
| 210014 | FIAT-Paket - WEINSBERG CUV | +21 kg |  inkl. 19% NoVA |
| 214131 | Weinsberg Smart-Paket V AT | +15 kg |  inkl. 19% NoVA |
| 210006 | Media-Paket | +4 kg |  inkl. 19% NoVA |
| 214137 | Function-Paket | +5 kg |  inkl. 19% NoVA |
| 214138 | Voltage-Paket | +3 kg |  inkl. 19% NoVA |



Türen

| Art. Nr. | | Gewicht | Preis |
|----------|-------------------|---------|---|
| 102064 | Insektenschutztür | +4 kg |  inkl. 19% NoVA |

Fenster / Dachhauben / Belüftung

| Art. Nr. | | Gewicht | Preis |
|-----------|--|---------|---|
| 102323 | Rahmenfenster (S7P) | |  inkl. 19% NoVA |
| 103594 | WEINSBERG Aufstelldach Komfort (inklusive Ambientebeleuchtung und USB-Steckdose) | +137 kg |  inkl. 19% NoVA |
| 101981-01 | Ausstellfenster Heck rechts (mit Insektenschutz und Verdunklung) | +5 kg |  inkl. 19% NoVA |
| 101666-08 | Ausstellfenster mit Insektenschutz und Verdunklung (Toilettenraum) | +6 kg |  inkl. 19% NoVA |

Wohnen / Schlafen / Polster und Stoffe

| Art. Nr. | | Gewicht | Preis |
|----------|------------------------------------|---------|---|
| 552348 | Sitzbank ausziehbar | +1 kg |  inkl. 19% NoVA |
| 552247 | ISOFIX-System für zwei Kindersitze | +5 kg |  inkl. 19% NoVA |

Küche / Bad

| Art. Nr. | | Gewicht | Preis |
|----------|-----------------------------|---------|-------|
| 453608 | Einlegeboden für Duschwanne | | |

Heizung / Klima / Gasversorgung / Wasserversorgung

| Art. Nr. | | Gewicht | Preis |
|----------|--------------------------------------|---------|-------|
| 450740 | Isolierhaube Abwassertank, beheizbar | +2 kg | |

Elektro / Multimedia / Sicherheit

| Art. Nr. | | Gewicht | Preis |
|----------|--|---------|-------|
| 251948 | Kabelvorverlegung für Solar- und Sat-Anlagen | +2 kg | |

Markise / Zubehör Markise

| Art. Nr. | | Gewicht | Preis |
|-----------|------------------------------------|---------|-------|
| 501646-03 | Markise 375 cm x 250 cm, anthrazit | +31 kg | |

ZUSAMMENFASSUNG DEINER GESAMTEN KOSTEN

| | Gewicht | Preis |
|---|-----------------|-------------------------------------|
| Gesamtpreis & -gewicht der Serienausstattung | 2.742 kg | |
| Gesamtpreis & -gewicht Deiner gewählten Sonderausstattung | 244 kg | |
| Gesamtpreis & -gewicht Deiner Konfiguration | 2.983 kg | Inkl. 20% MwSt. und 19% NoVA |